



Association
of European
Businesses

ВЛИЯНИЕ КОРОНАВИРУСА НА ЭКОНОМИЧЕСКУЮ АКТИВНОСТЬ

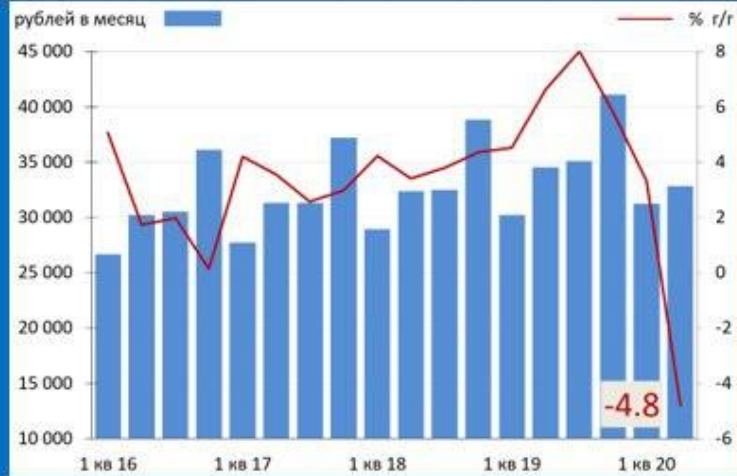
Россия: основные макропоказатели, % год к году

% год к году	2 0 1 9	январь.20	февраль.20	март.20	апрель.20	май.20	июнь.20	1П 2020
Промышленное производство	2,3	1,1	3,3	0,3	-6,6	-9,6	-9,4	-3,5
Добыча	2,5	-0,4	2,3	-1,7	-3,2	-13,5	-14,2	-5,2
Обработка	2,6	3,9	5,0	2,6	-10,0	-7,2	-6,4	-2,3
Строительство	0,6	1,0	2,3	0,1	-2,3	-3,1	-0,1	-0,5
в т.ч. строительство жилья	6,2	14,3	-7,0	-7,6	-36,5	-24,4	-6,4	-11,4
Грузооборот транспорта	0,6	-3,8	-0,4	-6,7	-5,9	-9,3	-9,5	-6,0
в т.ч. погрузка на ЖД	-0,9	-4,9	-0,6	-5,6	-5,9	-5,5	-4,3	-4,5
Сельское хозяйство	4,0	2,9	3,1	3,0	3,1	3,2	3,0	3,0
Розничная торговля	1,9	2,7	4,7	5,7	-23,2	-19,2	-7,7	-6,4
Пассажирыперевозки	7,3	6,5	5,4	-24,1	-84,0	-82,6	-72,1	-45,6
Номинальные зарплаты	7,5	9,1	8,1	8,6	1,0	4,0	-	6,2
Реальные зарплаты	2,9	6,5	5,7	5,9	-2,0	1,0	-	3,4
Номинальные пенсии	6,0	5,7	5,7	5,8	5,9	6,1	-	5,8

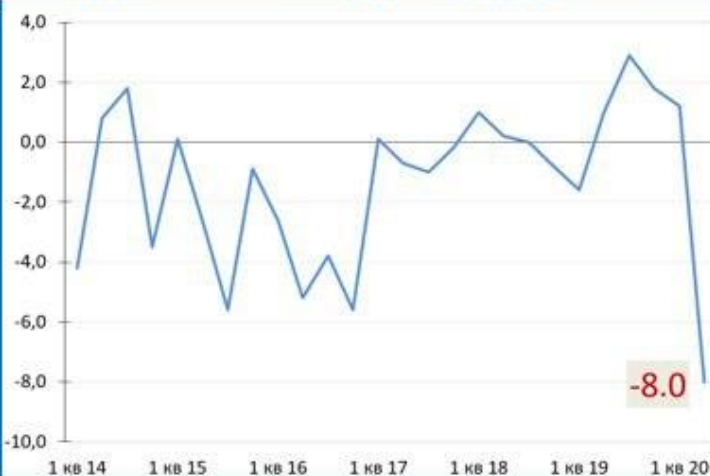
Коронавирус и падение цен на экспорт России оказали существенное влияние на экономику.

ДОХОДЫ НАСЕЛЕНИЯ

Денежные доходы



Реальные располагаемые денежные доходы, % гг



КАТЕГОРИЯ	1 кв 19	2 кв 19	3 кв 19	4 кв 19	1 кв 20	2 кв 20
ДЕНЕЖНЫЕ ДОХОДЫ В СРЕДНЕМ НА ДУШУ НАСЕЛЕНИЯ						
Рублей в месяц	30 242	34 513	35 115	41 111	31 246	32 854
% гг	4,5	6,6	8,0	5,8	3,3	-4,8
РЕАЛЬНЫЕ ДЕНЕЖНЫЕ ДОХОДЫ						
% гг	-0,7	1,5	3,5	2,3	2,1	-7,7
РЕАЛЬНЫЕ РАСПОЛАГАЕМЫЕ ДЕНЕЖНЫЕ ДОХОДЫ						
% гг	-1,6	1,0	2,9	1,8	1,2	-8,0

Доходы населения снижались или НЕ росли с 2015 по 2019 год.

Реальное падение еще больше ввиду того, что малый бизнес плохо учитывается официальной статистикой

Ввод в действие жилых домов, м2 жилой площади

Накопленным итогом
за 12 месяцев

% год к году



Годовая динамика ввода жилья, %

	2014	2015	2016	2017	2018	2019	1П 2020
млн м2	84,2	85,3	80,2	79,2	75,7	80,3	26,7
% гг	18,2	1,4	-6,0	-1,3	-4,5	6,2	-11,4

Девелоперы реагируют на спрос снижением объемов. Ввод в 2020 будет ниже, чем в 2019. 2021 год будет снижаться ввиду снижения доходов населения

КОРОНАВИРУС В РОССИИ

>25, 7 млн

Проведено тестов

789 190

Выявлено заболевших

5 862

Выявлено заболевших
за последние сутки

572 053

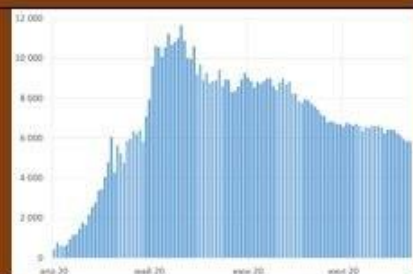
Человека выздоровело

12 745

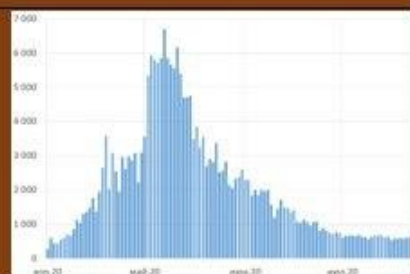
Человек умерло

Прирост новых случаев, с 1 апреля

Россия



Москва

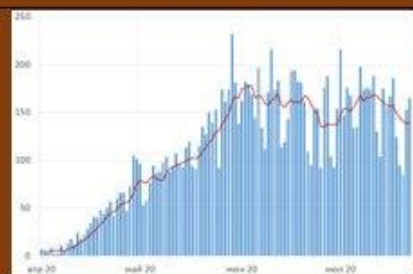


За пределами
Москвы

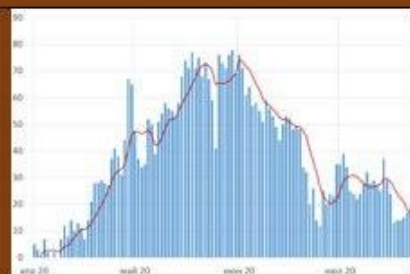


Прирост умерших, с 1 апреля

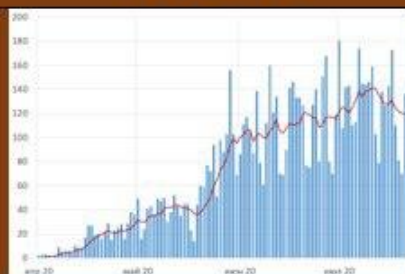
Россия



Москва



За пределами
Москвы

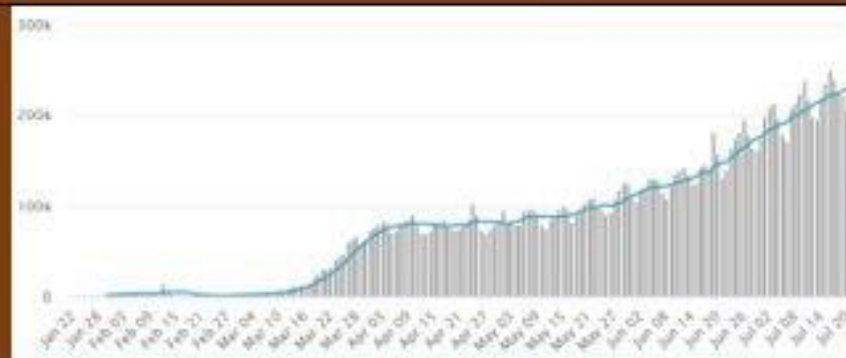


Пик прошел,
но количество
зараженных
за пределами
Москвы
находится на
уровне Мая
2020

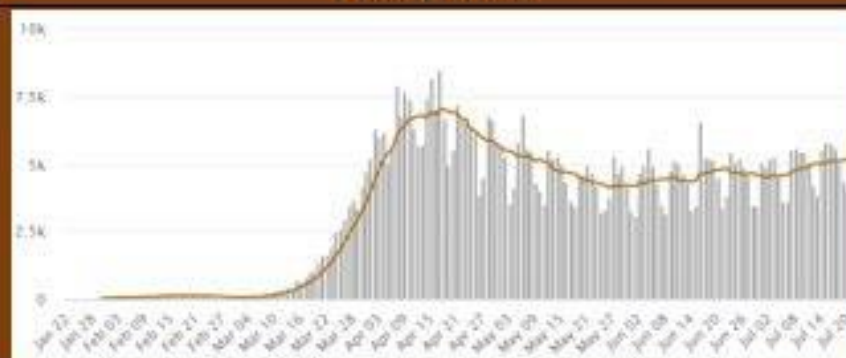
ТОП-15 СТРАН МИРА ПО ПРИРОСТУ ИНФИЦИРОВАННЫХ ЗА ПОСЛЕДНИЕ СУТКИ

#	Country, Other	Total Cases	New Cases	Total Deaths	New Deaths
	World	15,084,963	+239,113	618,494	+5,678
1	USA	4,028,549	+67,140	144,953	+1,119
2	Brazil	2,166,532	+44,887	81,597	+1,346
3	India	1,194,085	+39,168	28,770	+671
4	South Africa	381,798	+8,170	5,368	+195
5	Colombia	211,038	+7,033	7,166	+237
6	Russia	783,328	+5,842	12,580	+153
7	Argentina	136,118	+5,344	2,490	+117
8	Mexico	349,396	+5,172	39,485	+301
9	Peru	362,087	+4,406	13,579	+195
10	Bangladesh	210,510	+3,057	2,709	+41
11	Iran	278,827	+2,625	14,634	+229
12	Saudi Arabia	255,825	+2,476	2,557	+34
13	Iraq	97,159	+2,466	3,950	+81
14	Israel	54,042	+2,039	425	+10
15	Philippines	70,764	+1,951	1,837	+2

Выявленные случаи



Умершие



В мире продолжается рост числа зараженных и умерших.

Повторно введен/вводился карантин в Черногории, Казахстане, Китае (Пекин), Австралии (Мельбурн).

Взгляд в будущее

- Люди перестают соблюдать меры предосторожности (маски, дистанция, дезинфекция)
- Высока вероятность повторного всплеска в России
- Создан дополнительный коечный фонд
- Разрабатывается вакцина
- Ограничения не будут такими жёсткими как в апреле-мае
- В зоне риска места массового скопления (рестораны, фитнес-центры, кинотеатры)
- Дальнейшее снижение доходов и спроса