



УПОЛНОМОЧЕННЫЙ ПРИ ПРЕЗИДЕНТЕ РОССИЙСКОЙ ФЕДЕРАЦИИ  
ПО ЗАЩИТЕ ПРАВ ПРЕДПРИНИМАТЕЛЕЙ

# УПОЛНОМОЧЕННЫЙ ПРИ ПРЕЗИДЕНТЕ РОССИЙСКОЙ ФЕДЕРАЦИИ ПО ЗАЩИТЕ ПРАВ ПРЕДПРИНИМАТЕЛЕЙ

Октябрь 2018

# УПОЛНОМОЧЕННЫЙ ПРИ ПРЕЗИДЕНТЕ РОССИЙСКОЙ ФЕДЕРАЦИИ ПО ЗАЩИТЕ ПРАВ ПРЕДПРИНИМАТЕЛЕЙ

## РАБОТА С ОБРАЩЕНИЯМИ

11436

В ЦЕНТРАЛЬНЫЙ АППАРАТ

47562

УПОЛНОМОЧЕННЫМ В РЕГИОНАХ

58 998

ВСЕГО ОБРАЩЕНИЙ ПОСТУПИЛО

53 221

ВСЕГО ОБРАЩЕНИЙ ОТРАБОТАНО

5 777

ВСЕГО ОБРАЩЕНИЙ В РАБОТЕ

51 415

ПО КАТЕГОРИИ «АДМИНИСТРАТИВНЫЕ ДЕЛА»

7 583

ПО КАТЕГОРИИ «УГОЛОВНЫЕ ДЕЛА»

## Классификация обращений на федеральном уровне

Данные приведены по состоянию на 1 сентября 2018 г.



23,3%

ОСНОВНАЯ  
ТЕМАТИКА  
ОБРАЩЕНИЙ  
СВЯЗАНА  
С ЗАЩИТОЙ ПРАВ  
ПРЕДПРИНИМАТЕЛЕЙ  
ОТ НЕЗАКОННОГО  
УГОЛОВНОГО  
ПРЕСЛЕДОВАНИЯ.



10,7%

В СФЕРЕ МАЛОГО  
И СРЕДНЕГО  
БИЗНЕСА



4,1%

В СФЕРЕ  
НАЛОГОВ



3,0%

В СФЕРЕ  
СТРОИТЕЛЬСТВА  
И ЖКХ  
И В ТАМОЖЕННОЙ  
СФЕРЕ



2,8%

В СФЕРЕ  
ЗЕМЕЛЬНО-  
ИМУЩЕСТВЕННЫХ  
ОТНОШЕНИЙ  
И В СФЕРЕ  
ИСПОЛНЕНИЯ  
СУДЕБНЫХ  
РЕШЕНИЙ



2,5%

В СФЕРЕ  
ПРИРОДОПОЛЬЗ  
ОВАНИЯ И  
ЭКОЛОГИИ



1,9%

ПО ИСПОЛНЕНИЮ  
СУДЕБНЫХ  
РЕШЕНИЙ



1,7%

ПО  
ТАМОЖЕННОЙ  
СФЕРЕ



1,6%

ПО РЕГУЛИРОВАНИЮ  
ПОДАКЦИЗНЫХ  
ТОВАРОВ



1,6%

ПО ВОПРОСАМ  
ТЕХРЕГУЛИРОВАНИЯ  
И ЛИЦЕНЗИРОВАНИЯ



13,5%

ПО ИНЫМ  
ВОПРОСАМ

# УПОЛНОМОЧЕННЫЙ ПРИ ПРЕЗИДЕНТЕ РОССИЙСКОЙ ФЕДЕРАЦИИ ПО ЗАЩИТЕ ПРАВ ПРЕДПРИНИМАТЕЛЕЙ

## ОБРАЩЕНИЯ О НЕЗАКОННОМ УГОЛОВНОМ ПРЕСЛЕДОВАНИИ

**56** Прекращение уголовного дела (отказ в возбуждении уголовного дела) следствием (дознанием)

**8** Переквалификация состава преступления, отмена мер принуждения следствием

**65** Изменение меры пресечения

**68** Приняты меры прокурорского реагирования

**7** Возвращение судом уголовного дела прокурору

**14** Изменение приговора, переквалификация, снижение (отмена) наказания

**14** Отмена приговора, прекращение уголовного дела судом, оставление приговора без изменений (по оправдательным приговорам)

**6** Условно-досрочное освобождение

ФЕДЕРАЛЬНЫЙ УРОВЕНЬ

**3 459**

**328**

**3131**

РЕГИОНАЛЬНЫЙ УРОВЕНЬ

**4 124**

**342**

**3782**

**7 583**

**670**

**6913**

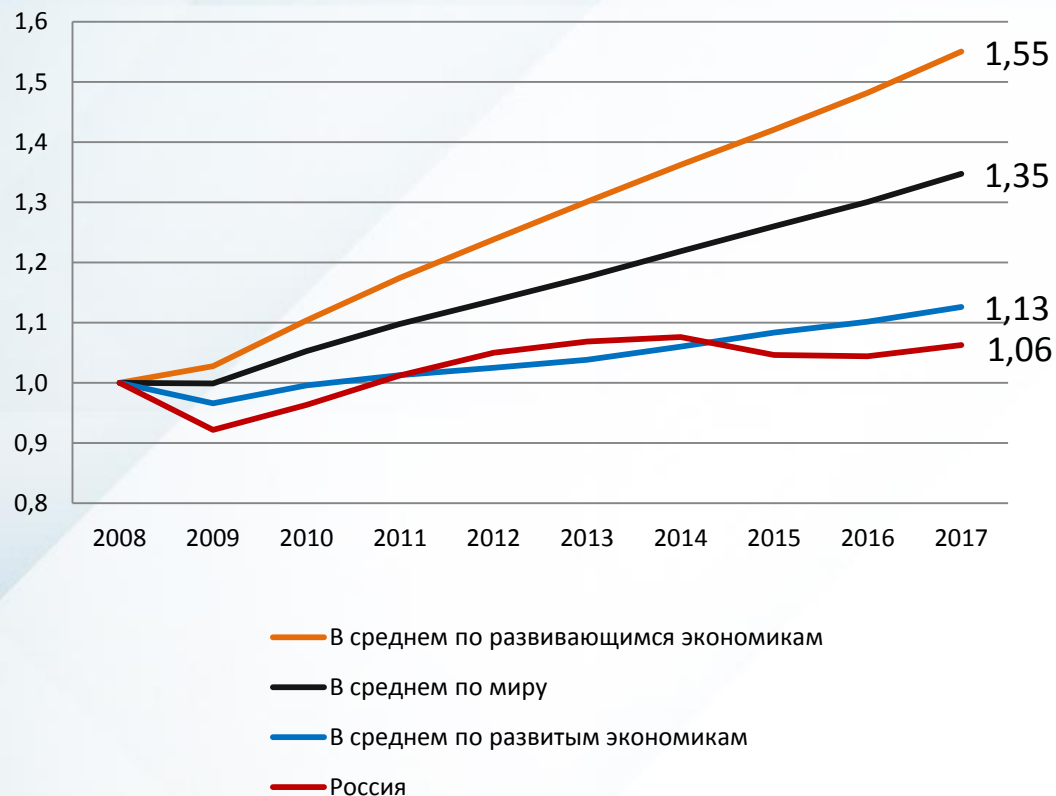
ВСЕГО

В РАБОТЕ

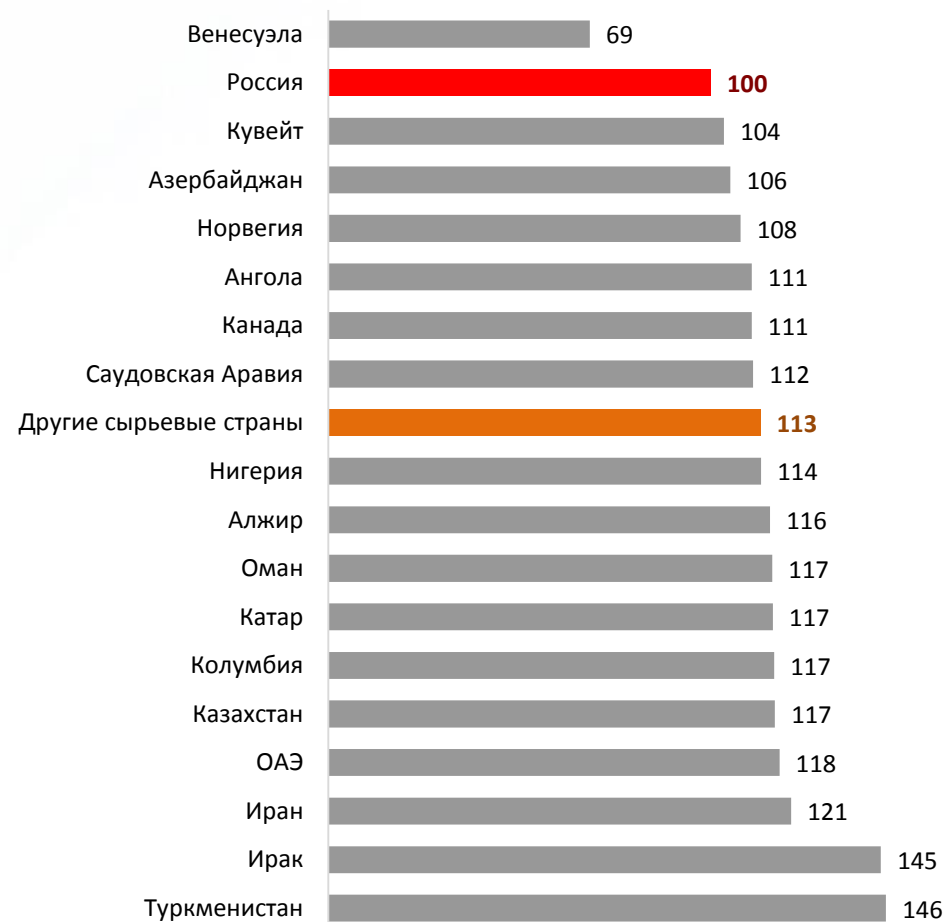
ОТРАБОТАНО (ЗАКРЫТО)

## 8 ЛЕТ СТАГНАЦИИ РОССИЙСКОЙ ЭКОНОМИКИ НА ФОНЕ РОСТА ЭКОНОМИК ДРУГИХ СТРАН

Динамика ВВП в постоянных ценах  
в 2008-2017 гг., 2008 г. = 1



Прирост ВВП в сырьевых экономиках  
за 2013-2017 гг., 2012 г. = 100%



Источник: ИНП РАН

## С 2014 ГОДА ВЫРАБОТКА ДОБАВЛЕННОЙ СТОИМОСТИ НА ОДНО РАБОЧЕЕ МЕСТО СНИЗИЛАСЬ НА **1,91 МЛН. РУБ.**, ИЛИ НА **42%**

Динамика добавленной стоимости, рабочих мест и выработки добавленной стоимости на 1 рабочее место в 2011-2017 гг. (в предприятиях на ОСН)



**В ОБЩЕЙ СЛОЖНОСТИ ЗА ТРИ ГОДА ЭКОНОМИЧЕСКИЙ КРИЗИС, НАЧАВШИЙСЯ В 2014 Г., СТОИЛ РОССИЙСКОЙ ЭКОНОМИКЕ ПОТЕРИ 43 ТРЛН РУБ.**

**ДОБАВЛЕННОЙ СТОИМОСТИ В ТЕКУЩИХ ЦЕНАХ, ВЫЗВАННОЙ СОКРАЩЕНИЕМ ПРОИЗВОДИТЕЛЬНОСТИ ТРУДА.**

**ДАННЫЕ ПОТЕРИ ПРЕДСТАВЛЯЮТ СОБОЙ НЕДОПОЛУЧЕННЫЕ ДОХОДЫ НАСЕЛЕНИЕМ, ГОСУДАРСТВОМ И ПРЕДПРИЯТИЯМИ.**

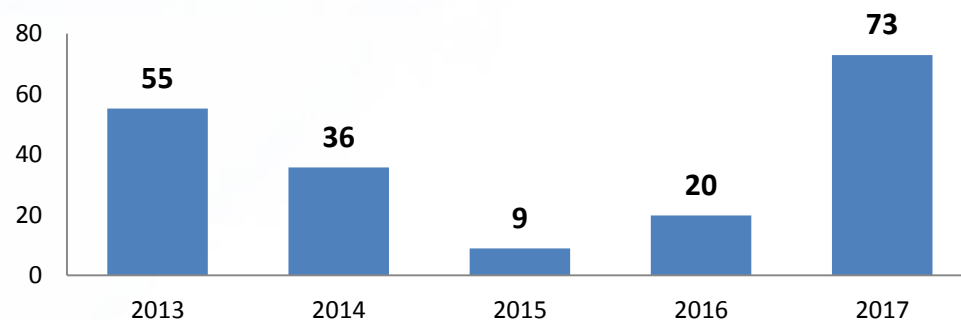


# ЭКОНОМИКА РОССИИ

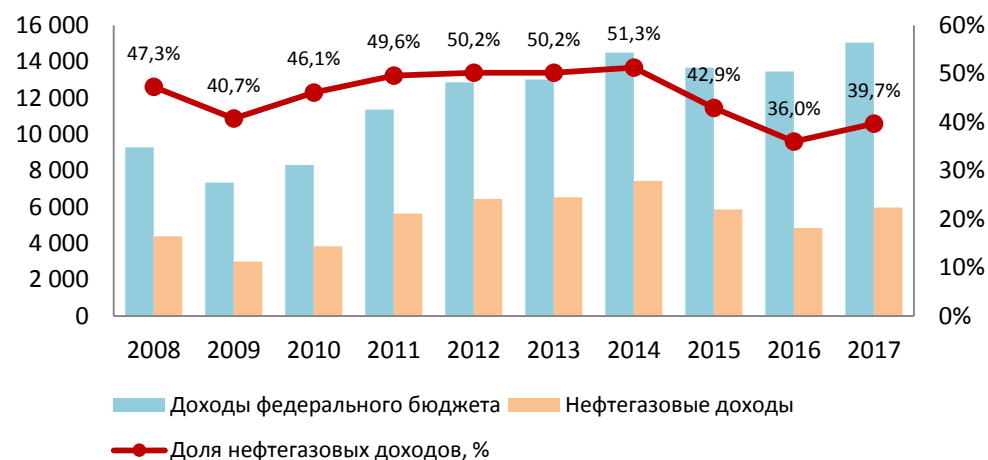
## ЭКОНОМИКА И ГОСБЮДЖЕТ ВО ВСЕ НЕ ОСВОБОДИЛИСЬ ОТ ЗАВИСИМОСТИ ОТ НЕФТИ

- Сектор добычи полезных ископаемых и нефтепереработки продолжает обеспечивать **более 60%** всех поступлений от экспорта, **более трети** сальдированного финансового результата в экономике, здесь сосредоточено **более 20%** всей задолженности по обязательствам.
- Если в 2016 г. отношение экспорта товаров к ВВП составляло **21,9%**, а отношение экспорта углеводородов к ВВП было равно **12%**, то в 2017 г. – **22,6%** и **12,5%**, соответственно.
- Доля нефтегазовых доходов – с учетом налогов, не относимых к категории нефтегазовых, но уплачиваемых добывающими компаниями – в общем объеме доходов бюджета (с учетом внебюджетных фондов) достигла **24,1%** в 2017 г. против **21,6%** годом ранее. В общем объеме доходов федерального бюджета – **50,1%** в 2017 г. против **45,2%** годом ранее.

Вклад добычи полезных ископаемых и нефтепереработки в рост промышленного производства в 2013-2017 г., %



Доходы федерального бюджета, млрд. руб.



Источник: ИНП РАН

# ЭКОНОМИКА РОССИИ

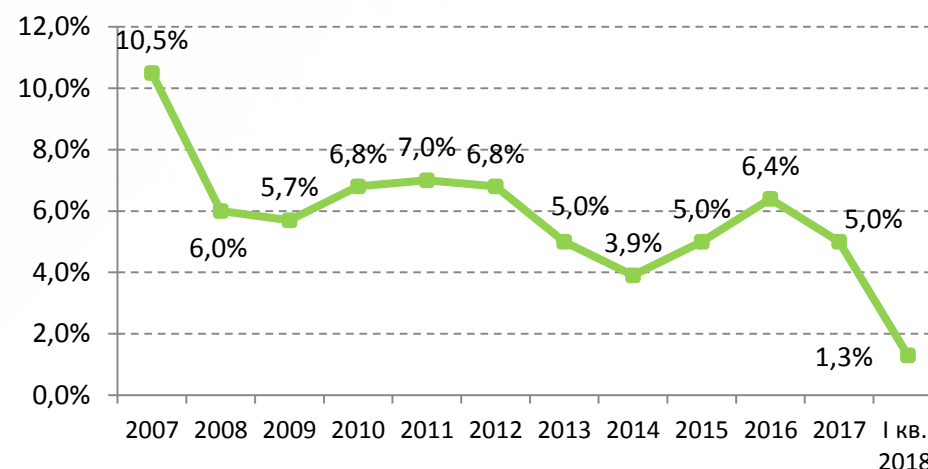
В РОССИИ УХУДИЛОСЬ СООТНОШЕНИЕ РИСК (RISKS) / ДОХОДНОСТЬ (RETURN)



## ПРИ СОХРАНЯЮЩИХСЯ ВЫСОКИХ РИСКАХ – ВОЗРОСЛИ ИЗДЕРЖКИ БИЗНЕСА:

- Снижение спроса на внутреннем рынке.
- Политика высокой ставки ЦБ РФ привела к возрастанию стоимости коммерческих кредитов выше уровня рентабельности большинства отраслей.
- Из-за падения курса рубля возросли цены на импортное сырье, комплектующие и оборудование.
- Значительно выросли тарифы на услуги инфраструктурных монополий в 2011-2016 году – увеличились в среднем на 50%.
- Рост фискальных платежей и сборов, рост кадастровой стоимости.
- Введение новых требований к ведению бизнеса. По опросам МСП данные затраты составляют около 20% от выручки предприятия.
- Рост рубля в 2017 году окончательно свёл на нет все преимущества от низких издержек, сложившиеся после 2014 года.

Рентабельность активов российских организаций



Источник: Росстат

По данным ФНС, в 2011–2016 гг. число рабочих мест сократилось на 6,6 млн, или на 9,8 %

# ГЛАВНОЕ

## НЕ ДОЖИДАЯСЬ ДОЛГИХ СТРУКТУРНЫХ РЕФОРМ:

- СНИЗИТЬ ПРОЦЕНТ ПО КРЕДИТАМ – СТАВКА ЦБ
- УМЕРЕННО НИЗКИЙ СТАБИЛЬНЫЙ РУБЛЬ
- СТИМУЛИРУЮЩИЕ РОСТ НАЛОГИ
- ТАРИФЫ КАК ФАКТОР КОНКУРЕНТОСПОСОБНОСТИ ДЛЯ ЭКОНОМИКИ, А НЕ ДЛЯ ПРИБЫЛИ СЫРЬЕВЫХ КОМПАНИЙ
- СТИМУЛИРОВАНИЕ СПРОСА
- БЮДЖЕТНЫЕ ИНВЕСТИЦИИ



# QE (ПОЛИТИКА КОЛИЧЕСТВЕННОГО СМЯГЧЕНИЯ) – ВАРИАНТ ДЛЯ РОССИИ

## 1. Новые инструменты рефинансирования ЦБ РФ в рамках следующих моделей:

- Проектного финансирования (в рамках модели СОПФ/ выпуск проектных облигаций)
- Торгового финансирования
- Секьюритизированных пакетов выданных кредитов МСП

## 2. Докапитализация существующих эффективных институтов развития и создание 4 новых институтов развития

## 3. Стимулирование спроса

- Субсидировать потребление социально незащищенными категориями граждан отечественных продуктов питания и лекарственных средств
- Продолжить программы по стимулированию покупки автомобилей, с/х техники, других промышленных товаров отечественного производства
- Реализовать специальную программу жилищной ипотеки под 5% годовых
- Увеличить в 4 раза уровень расходов на образование и лечение, подлежащих налоговому вычету

ГОСУДАРСТВО ДОЛЖНО ЗАПУСТИТЬ МЕХАНИЗМЫ  
ФИНАНСИРОВАНИЯ РАЗВИТИЯ ЭКОНОМИКИ НА 2,2 ТРЛН РУБ. В ГОД:

Механизм финансирования	Финансирование, в год	ИТОГО
ОБЕСПЕЧЕНИЕ КРАТКО- И ДОЛГОСРОЧНОГО КРЕДИТА ЭКОНОМИКЕ ПО КОНКУРЕНТНЫМ СТАВКАМ	1 500 МЛРД РУБ.	<b>2,2 ТРЛН РУБ.</b>
СТИМУЛИРОВАНИЕ СПРОСА	520 МЛРД РУБ.	
СОХРАНЕНИЕ РАСХОДОВ БЮДЖЕТА НА УРОВНЕ 2016 ГОДА	139 МЛРД РУБ.	

## Страна – способна

Очень часто приходится слышать мнение, что в России с особенной системой внутренних отношений, уровнем коррупции, неэффективным управлением, особенными традициями населения, реформы невозможны.

Действительно, институциональные ограничения преодолеваются легче, нежели культурные.

В Китае, Южной Корее, Сингапуре, Ирландии, теперь и в Казахстане институты развития оказались совместимыми с культурными ограничениями.

Благодаря агентствам развития странам экономического чуда удалось инициировать быстрый рост, несмотря на низкий уровень человеческого капитала и неразвитость гражданской культуры.

**В нашей стране нет препятствий, которые бы отличались в сильной степени от других стран.**

# У РОССИИ БОЛЬШОЙ ПОТЕНЦИАЛ

## ОСНОВНЫЕ НАПРАВЛЕНИЯ:

- Развитие частной инициативы, рыночных отношений;
- Аграрная реформа – создание частного собственника на земле;
- Реформа местного самоуправления;
- Судебная реформа.

## ОСНОВНЫЕ РЕЗУЛЬТАТЫ:

- Производство зерна выросло на 37,5%, первое место в мире;
- Экспорт продуктов питания – вырос на 93,7%;
- Положительное сальдо торгового баланса – на 103,4%;
- Промышленное производство в среднем росло на 8,8% в год;
- Производство железа и стали выросло за период 1902–1912 гг.
  - на 53,1%;
- **Расходы на народное образование – увеличились на 256%;**
- **Расходы на оборону – на 50,1%;**
- **Население России с 1902 по 1912 год выросло на 22,7% с 139,3 до 171,0 млн. чел.**



## УСПЕХ РЕФОРМ СТОЛЫПИНА:

«Если тенденции, наметившиеся с 1900 по 1912 год в крупнейших европейских государствах, сохранятся до 1950 года, к середине нынешнего века Россия будет доминировать в Европе как с политической, так и экономической и с финансовой точки зрения».

*Эдмон Тери,  
французский экономист, направленный в 1912  
г Правительством Франции исследовать  
экономику России*