



## Пресс-релиз

3 октября 2024

### **Автомобильный рынок вырос на 58% за 9 месяцев 2024 года и на 33% в сентябре 2024 года\*.**

По данным Комитета автопроизводителей АЕБ, общие продажи новых легковых и легких коммерческих автомобилей в сентябре 2024 года составили **151 491** штуку.

По данным ППК продажи новых автомобилей в сентябре составили **154 741** штуку, что на **32,9%** больше, чем в сентябре 2023 г.

Продажи по итогам 9-ти месяцев 2024 г. превысили продажи того же периода 2023 г. на **57,6%** и составили более 1,2 миллиона автомобилей.

Комментирует председатель Комитета автопроизводителей Алексей Калицев:

«В соответствии с ожиданиями комитета в сентябре рост продаж новых автомобилей и легкого коммерческого транспорта продолжился. Ранее мы уже отмечали, что это происходит во многом благодаря ожиданию увеличения цен на фоне изменения ставок утилизационного сбора и роста ключевой ставки. Вслед за рекордным августом последовал очень успешный сентябрь, который существенно превзошел показатели прошлого года.

Однако, несмотря на успехи, в целом, продажи в третьем квартале не превзошли объем продаж во втором квартале этого года. Это может свидетельствовать о том, что мы приближаемся к ограничению потенциала роста рынка из-за снижения покупательской способности и удовлетворения отложенного спроса со стороны потребителей. Скорее всего в ближайшие месяцы положительная динамика сохранится, но уже не будет такой стремительной.

Результаты 9-ти месяцев демонстрируют, что с большой долей вероятности рынок по результатам 2024 года достигнет более высоких показателей, чем прогноз комитета, озвученный ранее.

Для обеспечения дальнейшего развития рынка потребуется поддержка спроса и локального производства со стороны государства.»

Примечания:

\* По информации, предоставленной АО «ППК», о продажах новых транспортных средств на основе данных об их передаче владельцам ([analytics@passport-ic.ru](mailto:analytics@passport-ic.ru)).

**В этом релизе не публикуются стандартные форматы таблиц по легковым автомобилям с разбивкой по маркам, т.к они обновляются и будут опубликованы в следующих релизах.**

#### Контакты:

Ольга Зуева, координатор Комитета автопроизводителей АЕБ, [olga.zueva@aebrus.ru](mailto:olga.zueva@aebrus.ru), тел. +7 (495) 234 27 64 (123)  
Юлия Щеглова, менеджер проектов по исследованию рынка и статистике АЕБ, [yuliya.sheglova@aebrus.ru](mailto:yuliya.sheglova@aebrus.ru), тел. +7 (495) 234 27 64  
Елена Демичева, менеджер по связям с общественностью/пресс-секретарь АЕБ, [elena.demicheva@aebrus.ru](mailto:elena.demicheva@aebrus.ru), тел +7-965-216-43-62  
АО «ППК»: [analytics@passport-ic.ru](mailto:analytics@passport-ic.ru), тел. +7 (499) 757 71 76

Приложения:

1. 10 наиболее продаваемых моделей легких коммерческих автомобилей за январь-сентябрь 2024/2023
2. Структура рынка новых легковых и легких коммерческих автомобилей в России за январь-сентябрь 2024/2023

АЕБ Спонсоры 2024

B1 • Bank Credit Suisse • Colgate-Palmolive • HeidelbergCement • ING • Kept • Leroy Merlin Russia • MB RUS • Merck • METRO Cash&Carry • Oriflame • Procter & Gamble • Raiffeisenbank SOGAZ Insurance Group • TotalEnergies EP Russie • VEGAS LEX • Zetta Life



## ТОП САМЫХ ПРОДАВАЕМЫХ НОВЫХ ЛЕГКИХ КОММЕРЧЕСКИХ АВТОМОБИЛЕЙ В РФ ПО МОДЕЛЯМ ЗА СЕНТЯБРЬ 2024/2023 ГГ. И ЯНВАРЬ - СЕНТЯБРЬ 2024/2023 ГГ.

Данные продаж Комитета автопроизводителей АЕБ включают как импортированные, так и автомобили местной сборки.

Примечание: рейтинг марок основан на результатах продаж за месяц.

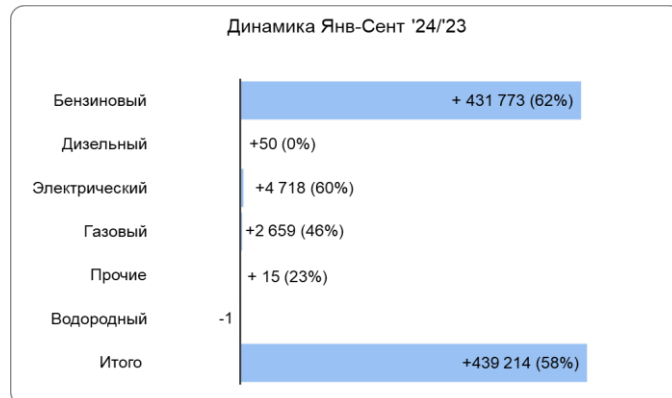
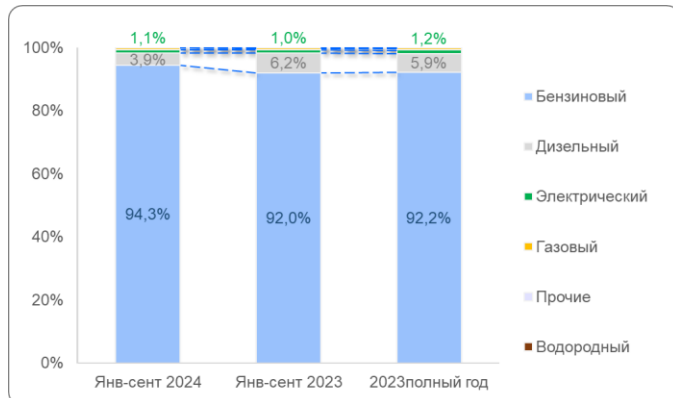
Рейтинг марок составлен по данным Комитета автопроизводителей АЕБ.

#	МОДЕЛЬ	МАРКА	Сентябрь		
			2024	2023	YoY
1	Gazelle	ГАЗ КОМ.АВТ	4 815	4 402	413
2	Sobol	ГАЗ КОМ.АВТ	1 355	997	358
3	Classic Commercial	УАЗ	1 172	1 609	-437
4	Atlant	Sollers	797	925	-128
5	Largus VU	Lada	658	0	658
6	Profi	УАЗ	486	532	-46
7	Granta VU	Lada	470	419	51
8	Argo	Sollers	181	146	35
9	4x4 VU	Lada	43	41	2
10	Transit	Ford КОМ.АВТ	2	13	-11

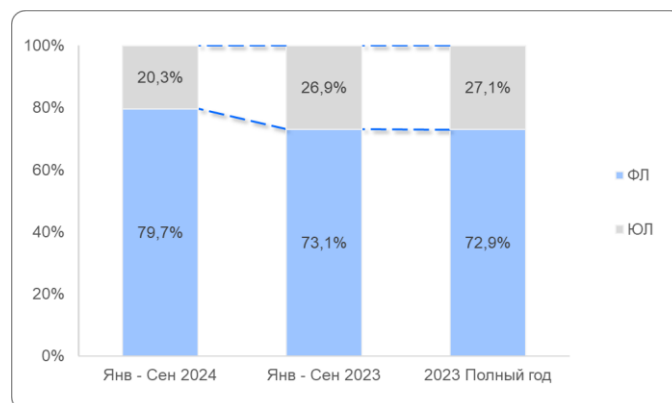
#	МОДЕЛЬ	МАРКА	Январь - сентябрь		
			2024	2023	YoY
1	Gazelle	ГАЗ КОМ.АВТ	31 900	30 211	1 689
2	Classic Commercial	УАЗ	10 570	10 481	89
3	Sobol	ГАЗ КОМ.АВТ	9 440	7 354	2 086
4	Atlant	Sollers	6 013	4 269	1 744
5	Profi	УАЗ	3 877	3 651	226
6	Granta VU	Lada	4 192	2 570	1 622
7	Argo	Sollers	1 560	609	951
8	Largus VU	Lada	1 431	65	1 366
9	4x4 VU	Lada	393	222	171
10	Transit	Ford КОМ.АВ	113	781	-668

## СТРУКТУРА РЫНКА НОВЫХ ЛЕГКОВЫХ И ЛЕГКИХ КОММЕРЧЕСКИХ АВТОМОБИЛЕЙ В РФ ЯНВАРЬ - СЕНТЯБРЬ 2024/2023 ГГ. (по информации, предоставленной АО «ППК», о продажах новых транспортных средств на основе данных об их передаче владельцам)

### По типу двигателя



### По типам клиентов



### Структура рынка

