

Союз участников рынка картофеля и овощей



 www.КартофельныйСоюз.РФ

www.WeLikePotato.ru

info@WeLikePotato.ru

т/ф. (495)670-7006



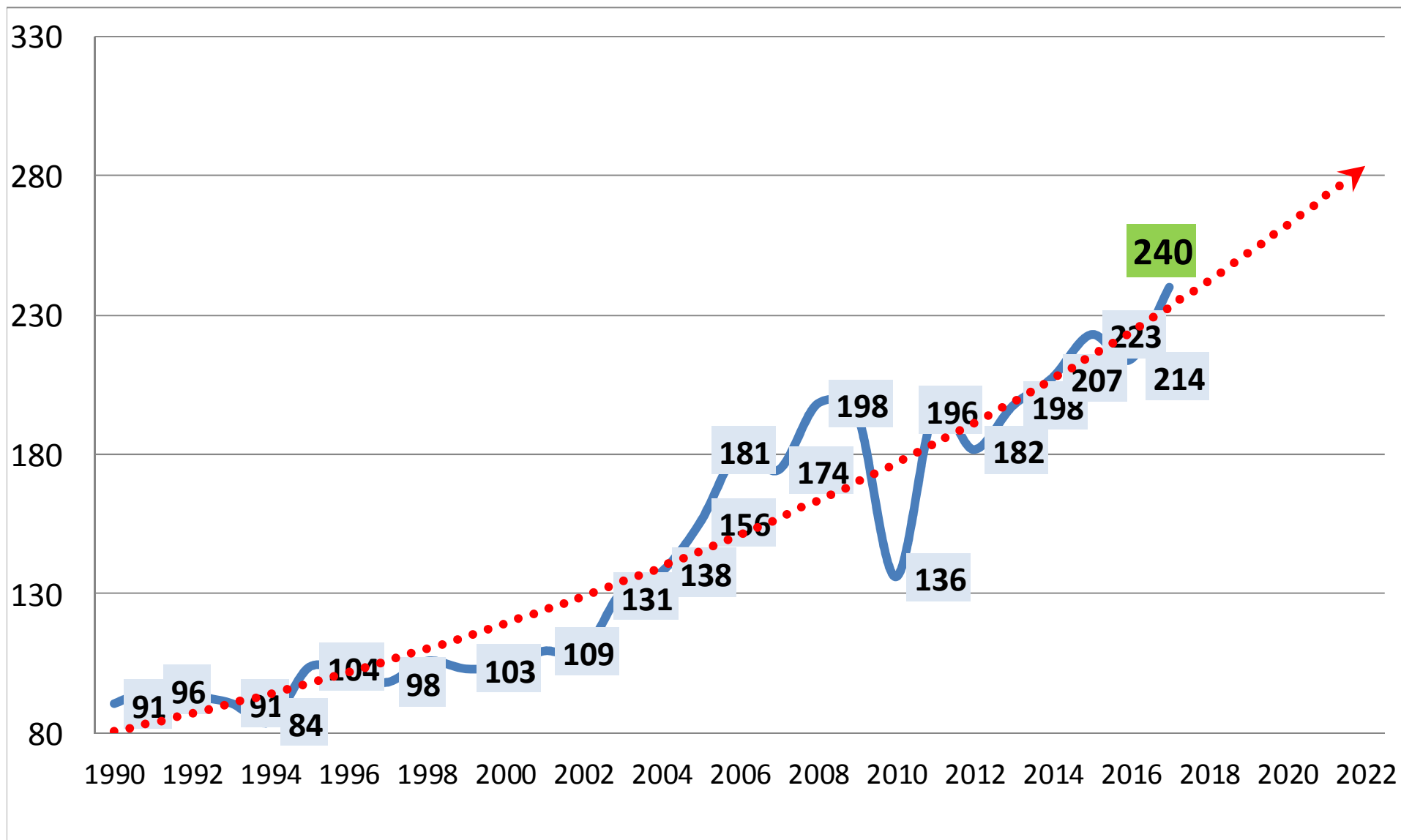
Валовой сбор картофеля в сельскохозяйственных предприятиях, КФХ и ИП в России в 1990-2016 гг. (тыс.тн)



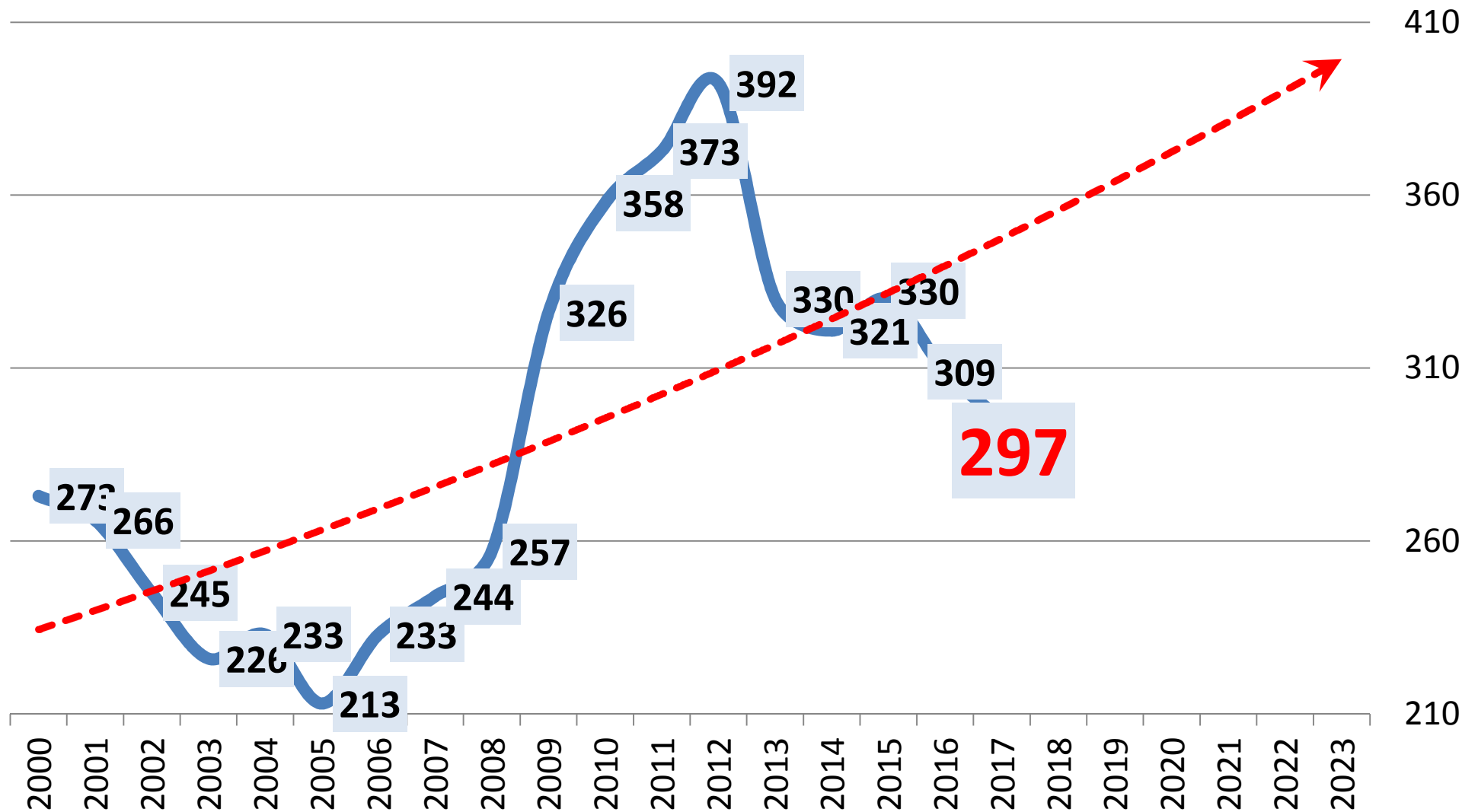
Посевные площади основных сельскохозяйственных культур под урожай 2017 года (РОССТАТ) [тыс.га](http://rosstat.gov.ru)

	Хозяйства всех категорий	В том числе			Хозяйства всех категорий	
		сельхоз-организации	КФХ , ИП	хозяйства населения	2017 г. к 2016 г.	
					+, -	в %
Картофель	1 894	<u>171</u>	<u>126</u>	1 597	-171	91,7
в % к хозяйствам всех категорий	100	9	6,7	84,3		
Овощи	648	91	85	472	-38	94,5
в % к хозяйствам всех категорий	100	14	13,1	72,9		

Динамика урожайности картофеля сельхозпредприятий в 1990-2017 гг. цн/га (Росстат)



Динамика площадей картофеля в товарном секторе (СХП, КФХ, ИП) в 2000-2017 гг. (тыс.га)



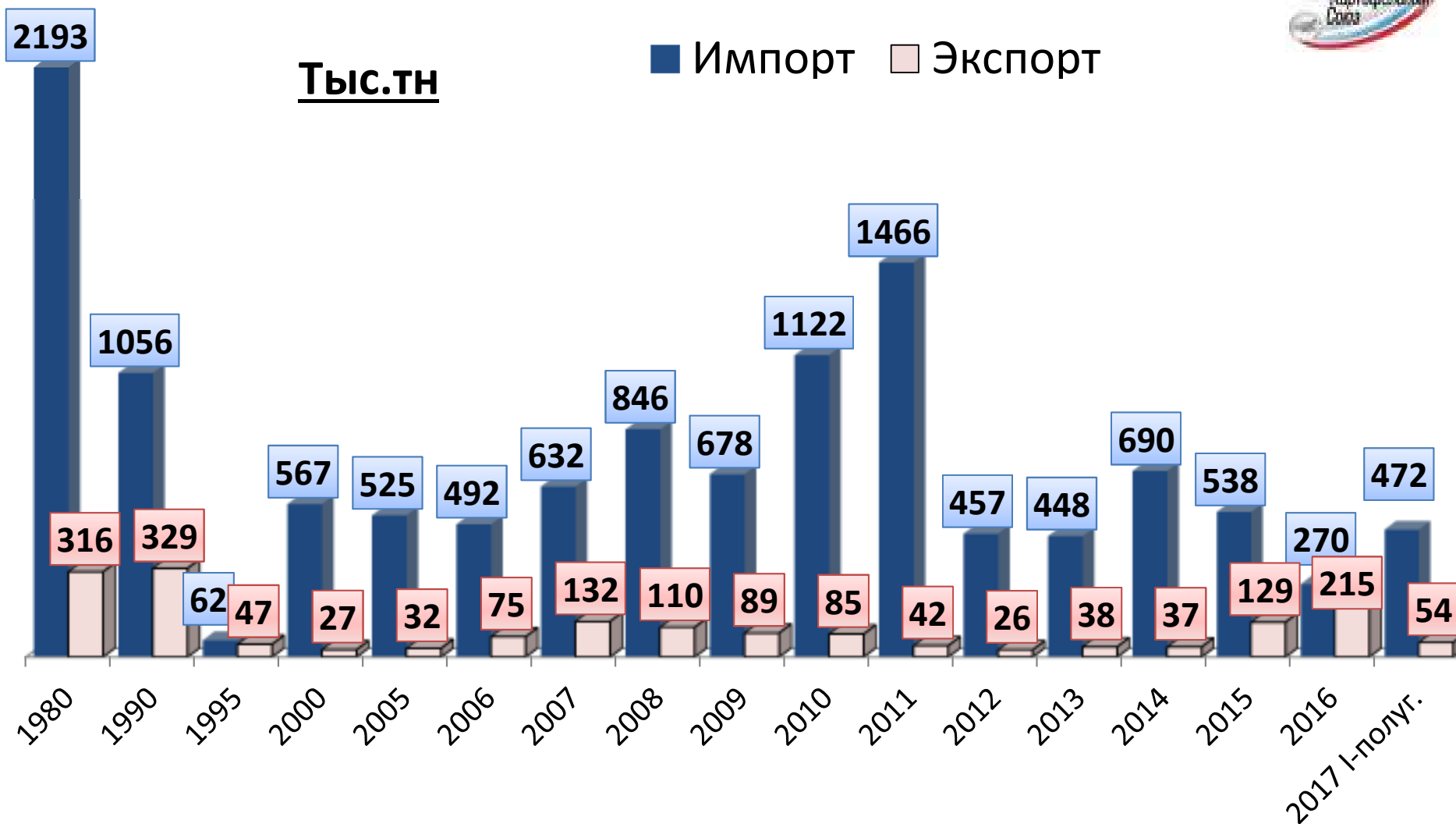
Рейтинг регионов РФ по промежуточным итогам посадок картофеля в 2017 г. в СХП, КФХ, ИП (данные МСХ РФ)

Регион	Посажено, тыс. га	+/- к прогнозу	+/- к посадкам 2016 г.
РФ	295,2	-40,7	-13,9
Брянская	24,8	-0,8	0,7
Тульская	16,1	1,7	-2,2
Нижегородская	13,4	-1,2	-0,8
Свердловская	13,4	-1,0	-0,8
Московская	11,7	-3,9	-0,9
Астраханская	9,3	-0,4	3,3
Тюменская	8,8	-0,9	-0,7
Удмуртская Рес.	8,4	-1,5	3,0
Чувашия Рес.	7,0	2,3	-1,9
Татарстан Рес.	6,7	-1,3	-1,1

Минсельхоз РФ оперативные данные об уборке картофеля на 18 сентября 2017

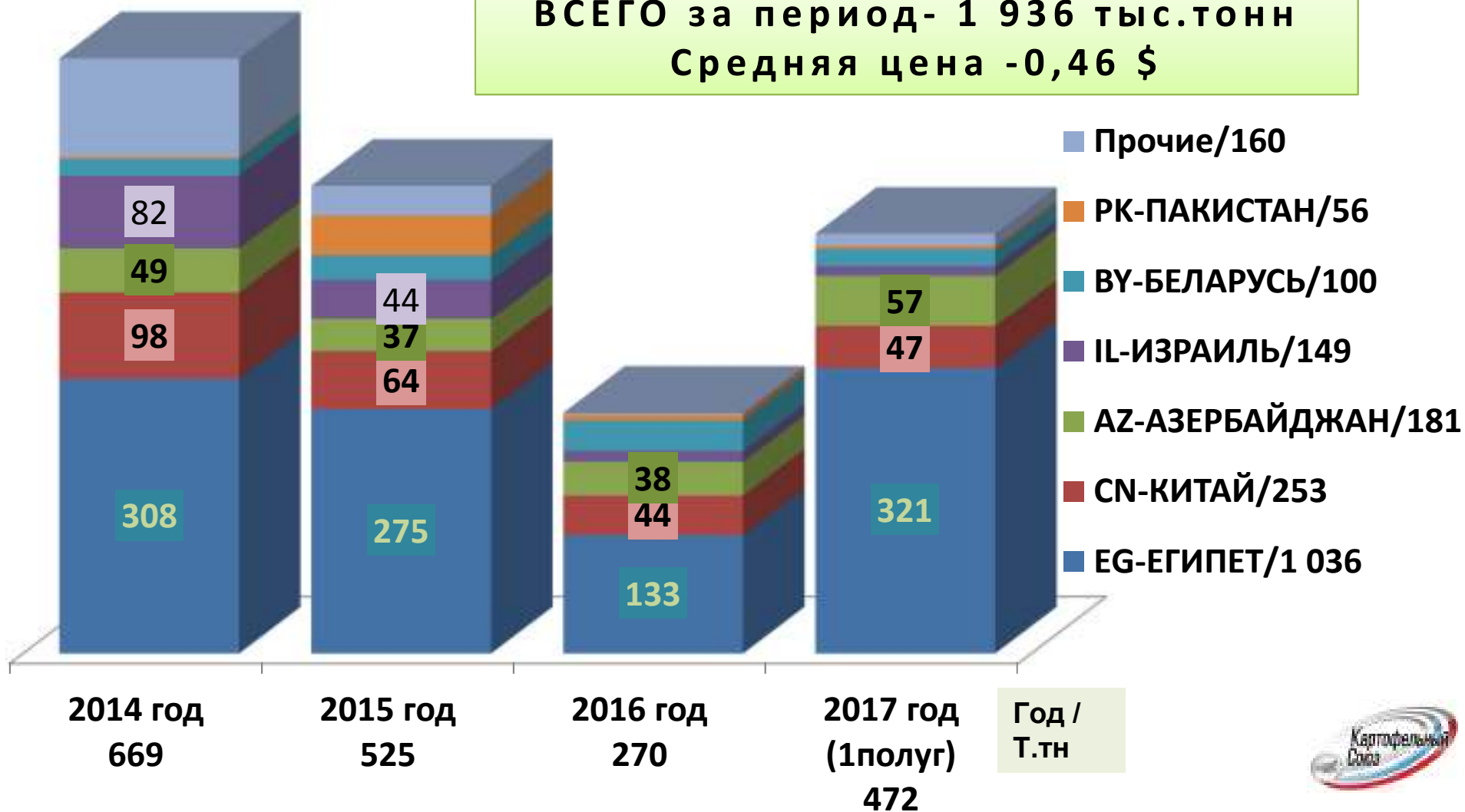
Картофель в сельскохозяйственных организациях и крестьянских (фермерских) хозяйствах выкопан с площади 106,3 тыс. га или **35,8% к посадочной площади (в 2016 г. – 158,4 тыс. га). Накопано 2,5 млн тонн клубней (в 2016 г. – 3,6 млн тонн), при урожайности **239,8** ц/га (в 2016 г. – 225,6 ц/га).**

Импорт/экспорт картофеля в РФ



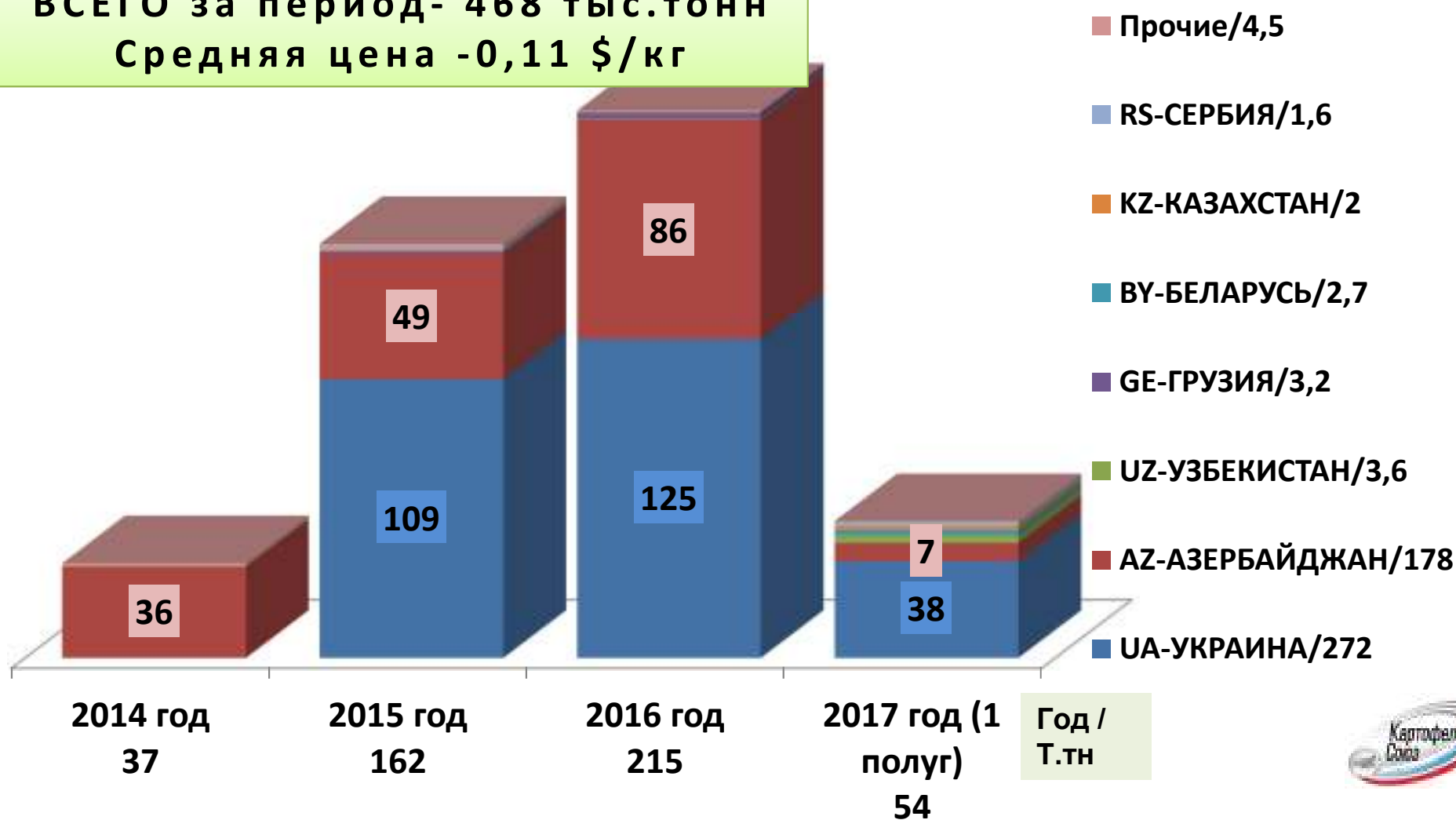
Динамика импорта столового картофеля в РФ за период 2014-2017 гг., тыс.тонн

ВСЕГО за период- 1 936 тыс.тонн
Средняя цена -0,46 \$



Динамика экспорта столового картофеля из РФ за период 2014-2017 гг., тыс.тонн

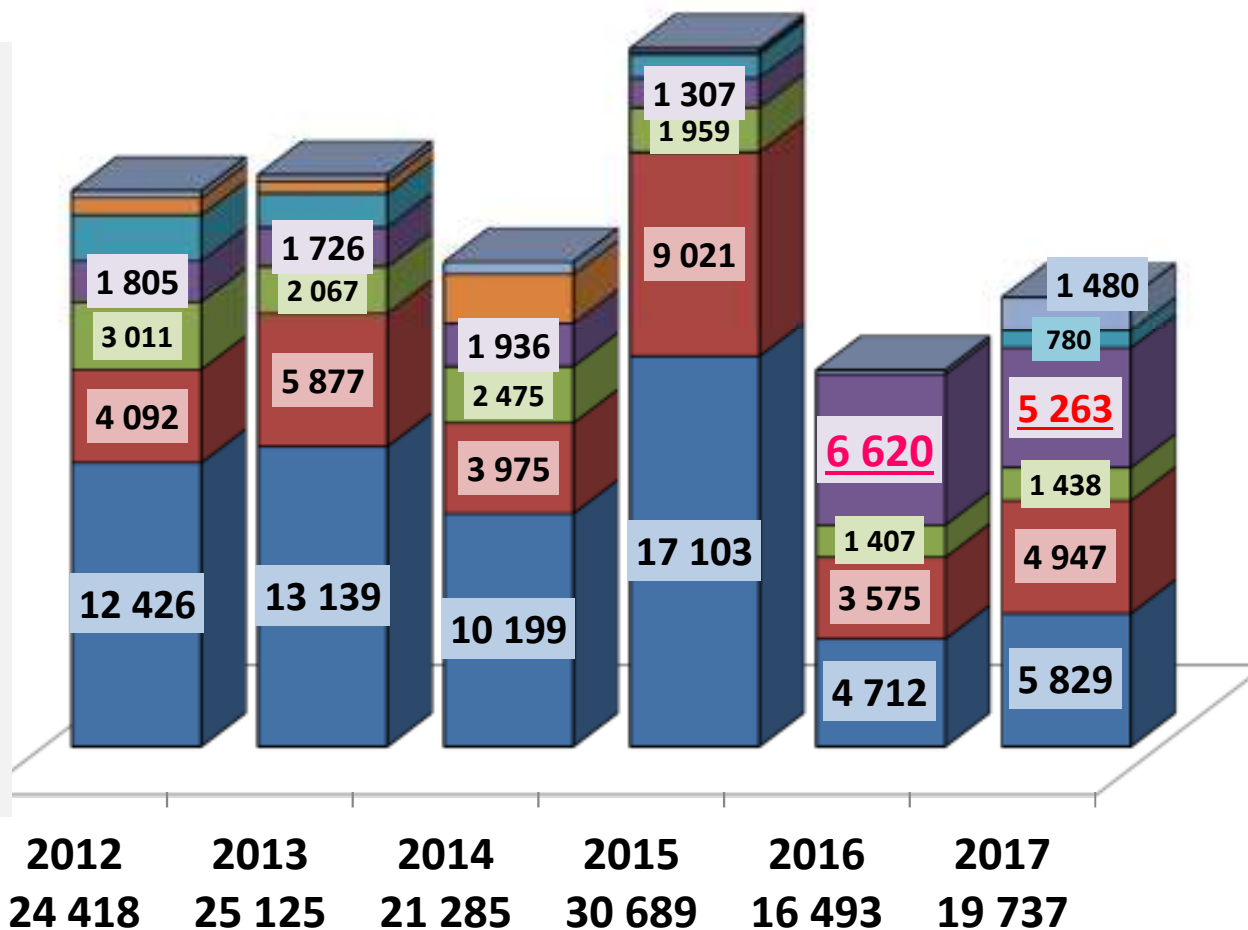
ВСЕГО за период- 468 тыс.тонн
Средняя цена -0,11 \$/кг



Динамика импорта семенного картофеля в РФ за период 2012-2017 г., тонн

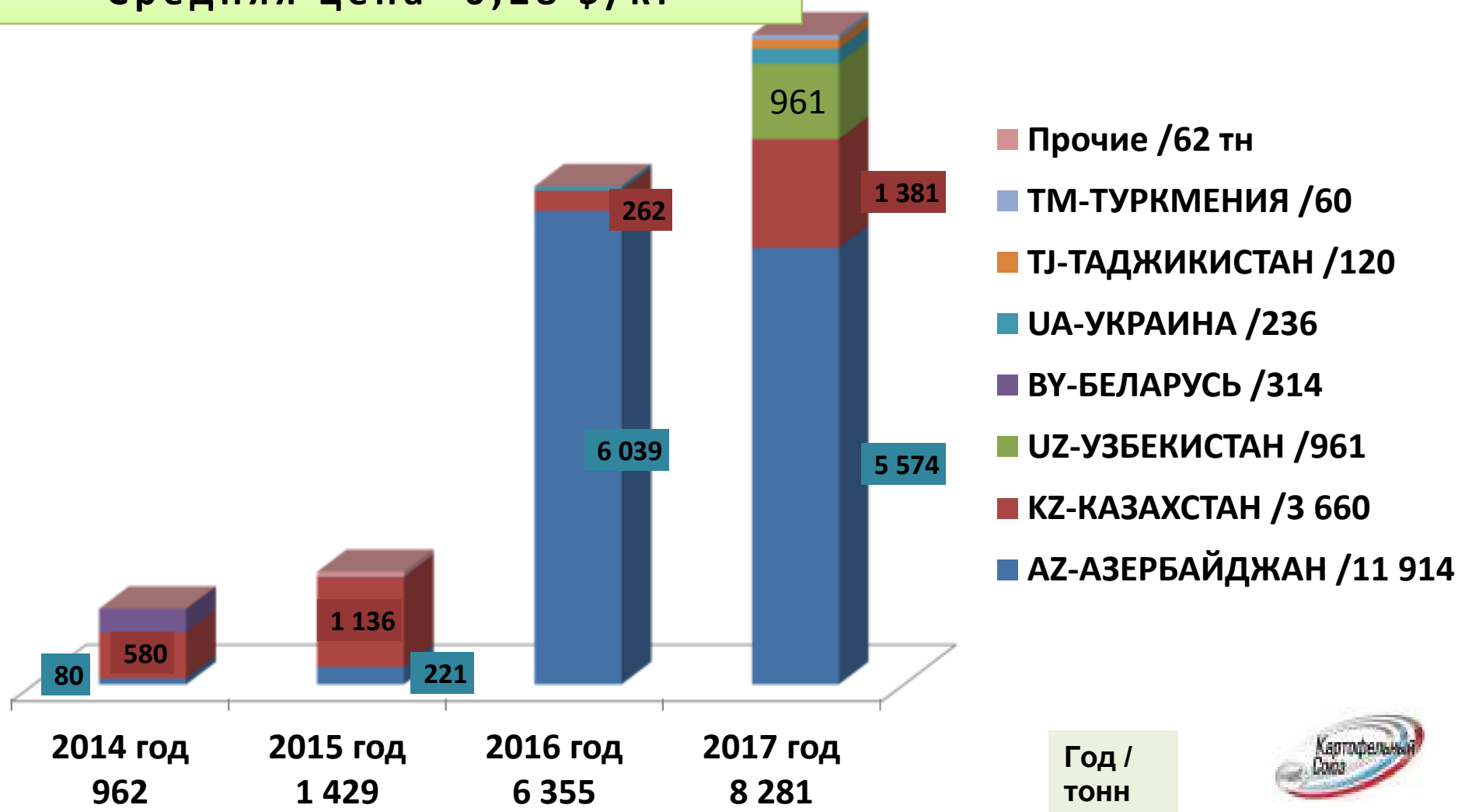
ВСЕГО за период- 138 тыс.тонн
Средняя цена -0,79 \$

- Прочие / 2 943
- ПОЛЬША / 3 552
- АНГЛИЯ / 5 348
- БЕЛАРУСЬ /18 656
- ФИНЛЯНДИЯ / 12 356
- ГЕРМАНИЯ / 31 486
- НИДЕРЛАНДЫ /63 407



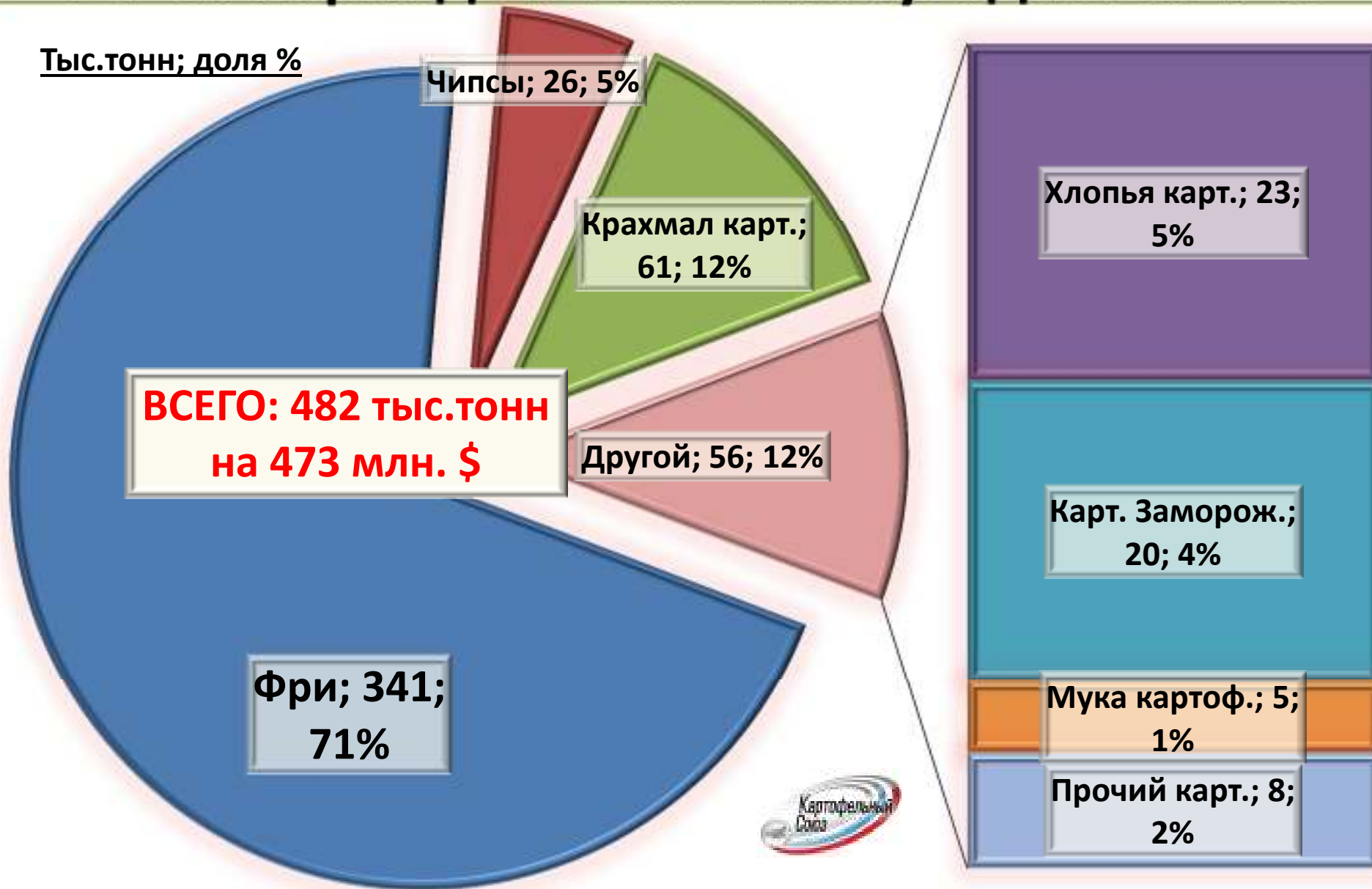
Динамика экспорта семенного картофеля в 2014-2017 гг., тонн

ВСЕГО за период - 17 026 тонн
Средняя цена - 0,28 \$/кг




Структура импорта картофелепродуктов в РФ за период 2014 г.- 1 полугодие 2017 г.

Тыс.тонн; доля %

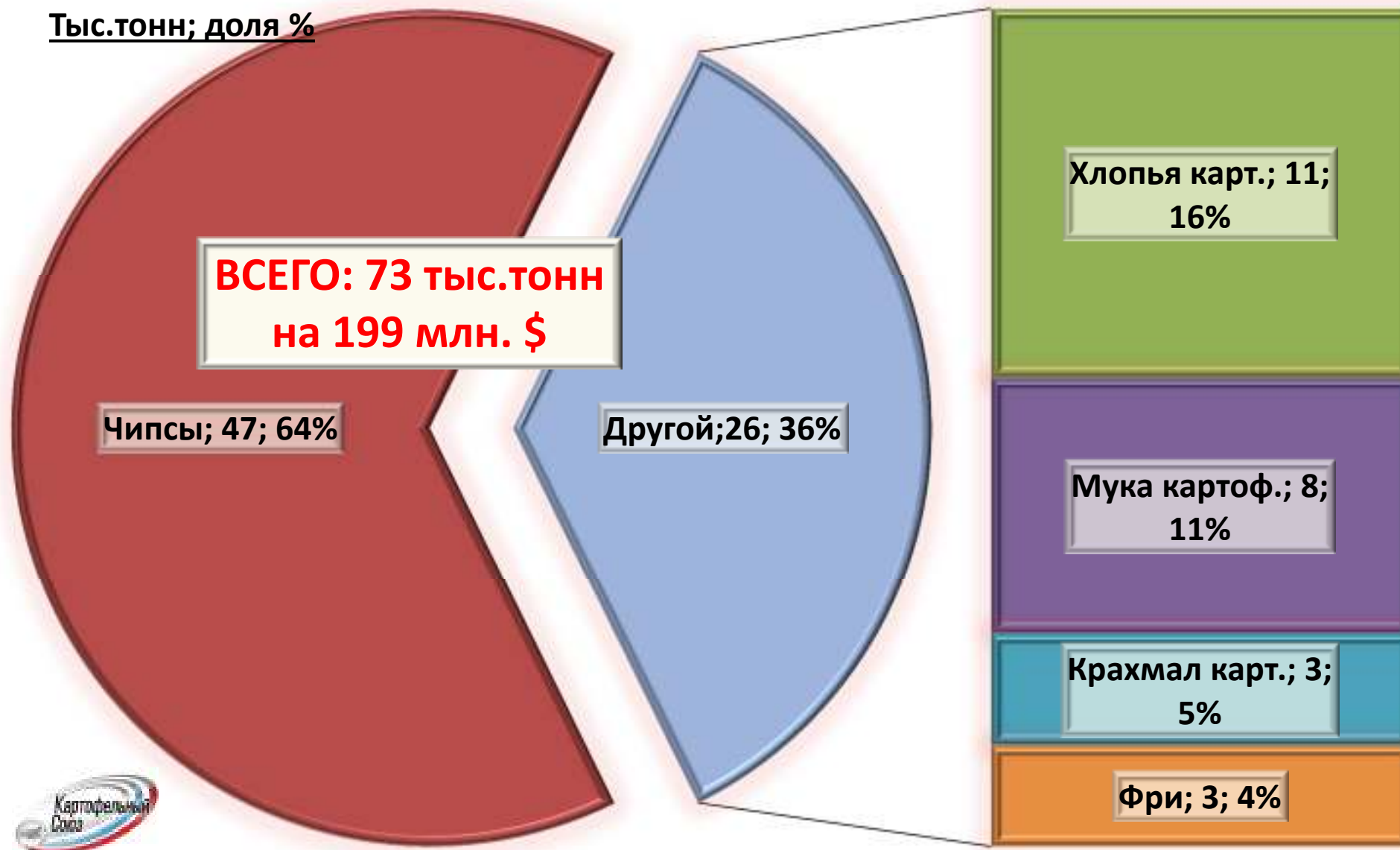


Рейтинг стран импортёров картофелепродуктов за период 2014-2017 гг. (1-полугодие) тонн


 Картофельный Союз	Карт. заморозж.	Крахмал карт.	Мука картоф.	Фри	Хлопья карт.	Чипсы	ИТОГО
ПОЛЬША	1 231	5 012	21	156 759	554	4 867	168 444
НИДЕРЛАНДЫ	8 966	1 977	328	138 569	9 071	13	158 925
ГЕРМАНИЯ	494	10 366	4 013	15 080	8 919	502	39 375
БЕЛЬГИЯ	7 679	-	354	14 227	1 584	341	24 186
ФРАНЦИЯ	6	8 006	0	11 280	322	4	19 618
ДАНИЯ	92	15 764		109	813	1	16 780
УКРАИНА	15	140	91			16 528	16 775
БЕЛАРУСЬ	519	12 225	4	1 363	1 032	1 418	16 562
ФИНЛЯНДИЯ		4 141	1	36	199	79	4 454
КИТАЙ	505	1 013		19	97	151	1 784
Прочие	1 360	2 884	15	3 443	268	1 922	9 891
Всего	20 362	60 515	4 828	340 865	22 762	25 675	475 008

Структура экспорта картофелепродуктов из РФ за период 2014 г.- 1 полугодие 2017 г.

Тыс.тонн; доля %



Рейтинг стран экспортёров картофелепродуктов за период 2014-2017 гг. (1-полугодие) тонн

	Чипсы	Хлопья карт.	Мука картоф.	Фри	Крахмал карт.	Прочие карт.прод.	ВСЕГО
БЕЛАРУСЬ	19 309	2 216	914	616	189	52	23 296
КАЗАХСТАН	14 584	272	2 304	1 251	1 293	157	19 862
УКРАИНА	3 624	164	2 743	362	1 163	64	8 119
АЗЕРБАЙДЖАН	3 771		131	182	65	22	4 171
ПОЛЬША		3 020	20			-	3 040
КИРГИЗИЯ	1 572	-	51	27	32	1	1 681
ТАДЖИКИСТАН	994	99	157	70	300	10	1 631
ЧИЛИ		847	470			-	1 317
ИЗРАИЛЬ	2	1 183	8		3	1	1 196
АРМЕНИЯ	841	2	11	114	63	4	1 034

Союз участников рынка картофеля и овощей



www.КартофельныйСоюз.РФ

www.WeLikePotato.ru

info@WeLikePotato.ru

т/ф. (495)670-7006

